

Ton CINÉMA à la maison


Salut !
Nous c'est Lili et Zoé,
les deux magiciennes du cinéma. Cette
après-midi est un peu spécial, on a chargé
notre ami Clapou de te montrer comment
créer un cinéma chez toi ! Parce que voir
des films c'est super, mais c'est encore
mieux de le faire en étant
bien installé, non ?

Et oui !
On ne peut
pas aller au cinéma en ce
moment mais on peut
construire un
cinéma chez soi.
Tu vas voir
c'est facile !




Dis-moi, on fait quoi au tout début avant
d'aller voir un film ? On achète son ticket ! Et
oui, sans ticket, pas moyen d'entrer dans la
salle, c'est un peu ton passeport pour le monde
magique du cinéma.

Prends tes plus beaux
crayons, tes feutres, ta peinture et
même des paillettes ou des
gommettes si tu veux et dessine ton
ticket sur une feuille de papier.



Un petit creux ? Si tu aimes aller voir un film avec un bon paquet de pop-corn, voilà une recette faite pour toi !



Tu n'as pas tous les ingrédients ? Pas de panique, prends ton goûter préféré, une bonne boisson et te voilà prêt !

LE POP-CORN DE CLAPOU

Demande de l'aide à un adulte pour réaliser cette recette

125 g de maïs à éclater (au rayon fruits secs ou pâtisserie du supermarché)

2 c. à soupe d'huile

40 g de beurre


40 g de sucre

Mets l'huile à chauffer à feu moyen. Ajoute les grains de maïs et remue la casserole pour que l'huile enrobe les graines. Baisse le feu sur doux et couvre la casserole.


Le maïs va se mettre à éclater. Au bout de quelques minutes, quand tu n'entends plus de 'pop', arrête le feu, mais laisse le couvercle un petit moment (attention : des graines très chaudes peuvent encore sauter et te brûler).

Rajoute du sucre, du caramel ou du sel selon ce que tu préfères et voilà, c'est prêt !

Le problème c'est que dans ton salon, il n'y a pas les célèbres fauteuils rouges et moelleux des salles de cinéma...



Clapou est là pour te montrer comment faire. Prends des coussins et des couvertures et dispose les sur ton canapé, ton lit ou sur le sol pour faire un petit nid douillet dans lequel tu es confortablement installé !




Mais attends ! où est passé le reste des spectateurs ? Et oui, ce qui est chouette au cinéma c'est qu'on y va avec ses copains ou avec ses parents. Il y a plein de monde dans la salle et c'est ça qui fait que le cinéma est un spectacle !

Fonce chercher tes peluches, ton doudou, tes jouets et installe les avec toi comme dans une vraie salle de cinéma !

Tu as maintenant un public attentif qui va partager cette super expérience avec toi.

Il manque quelque chose à ton cinéma ! Si si, je t'assure ! On y voit encore clair comme en plein jour ! Au cinéma, il fait tout noir. Comme ça tu es concentré sur le film à l'écran et tu ne te laisses pas distraire. Le noir te permet d'entrer dans ta bulle.



Ferme tes volets ou tes rideaux (demande à un adulte de t'aider si c'est trop compliqué) et plonge ton salon dans le noir. Si jamais tu n'y vois plus rien du tout, tu peux allumer une petite lampe pour ne pas te cogner. Je te conseille de l'éteindre quand le film commence mais si tu préfères, tu peux la laisser allumée.

Chuuut !


Maintenant que tu es bien installé dans ton cinéma à la maison, il est temps de faire le silence. Au cinéma, on ne parle pas pendant le film. Sinon on gêne ses voisins et on ne profite pas du film à fond.

Je te propose un petit défi : essaie de ne pas dire un mot de toute la séance ! Sauf bien sûr si tu as un problème ou que tu dois demander quelque chose à l'adulte qui est avec toi (si tu ne comprends pas par exemple). Essaie donc d'être le plus silencieux possible comme si tu étais dans une vraie salle de cinéma. Bien sûr, tu peux rire, ou pleurer, les émotions, ça c'est autorisé !





Silence
Moteur
Action!



Que la magie du cinéma opère !



Maintenant que la séance est terminée, tu peux dessiner sur cette page à quoi ressemblerait ton cinéma à la maison.

Tu peux nous l'envoyer à cette adresse scolaires@cinelatino.fr pour qu'on puisse voir comment tu t'es débrouillé (si tu as pris des photos et que tu veux nous les montrer tu peux aussi les envoyer) !

Mais tu peux aussi simplement garder ce dessin pour toi, pour te souvenir de cette expérience.


MON CINÉMA À LA MAISON

Dessiné par :

Bravo !

Ton cinéma était très beau, je n'aurais pas fait mieux !

A bientôt pour de prochaines aventures cinématographiques !!



Cet atelier a été réalisé par des étudiants de khâgne option cinéma du lycée Saint Sernin dans le cadre de cinelatino 2021